

Oferty, wnioski i prace konkursowe

W tym dokumencie dowiesz się jak złożyć ofertę, wniosek lub pracę konkursową na platformie e-Zamówienia.

Jak korzystać z instrukcji



Jeżeli na stronie w pliku PDF znajduje się ikona kursora w formie "łapki" oznacza to, że dany element jest klikalny.

Po kliknięciu zostaniemy automatycznie przeniesieni w odpowiednie miejsce w dokumencie.

Spis treści

Formularze - pobranie wzorca.....	2
Wypełnianie formularza ofertowego.....	3
Wypełnianie formularza wniosku	6
Wypełnianie formularza konkursowego.....	9
Pobranie i wypełnienie formularza.....	12
Złożenie oferty	13
Złożenie wniosku o dopuszczenie do udziału w postępowaniu.....	16
Złożenie dokumentów konkursowych	19
Wycofanie oferty	22
Wycofanie wniosku o dopuszczenie do udziału w postępowaniu.....	23
Wycofanie dokumentów konkursowych.....	24
Potwierdzenia EPP, EPO i EPW	25

Formularze - pobranie wzorca

W celu pobrania wzorców formularza (ofertowego, wniosku o dopuszczenie do udziału w postępowaniu lub konkursowego) oraz pozostałych dokumentów postępowania należy przejść do szczegółów postępowania.

Następnie w sekcji „Ogłoszenia i dokumenty postępowania utworzone w systemie” należy kliknąć przycisk „Pobierz” dostępny w ramce z nazwą formularza.

Ogłoszenia i dokumenty postępowania utworzone w systemie

Formularz ofertowy
Wypełnij Pobierz

Pozostałe dokumenty postępowania

Specyfikacja Warunków Zamówienia http://www.mojepostepowania.com.pl/12345/SWZ.pdf

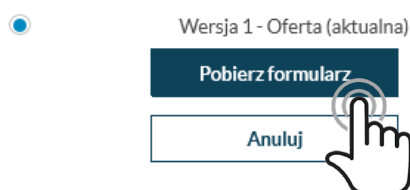
Pobranie formularza ofertowego

Po wskazaniu wersji formularza, którą chce się pobrać, system umożliwi zapisanie formularza na lokalnych zasobach użytkownika.

Aby pobrać pozostałe dokumenty postępowania należy kliknąć przycisk „Pobierz formularz”.



Wskaż wersje formularza, którą chcesz pobrać



Wskazanie wersji formularza

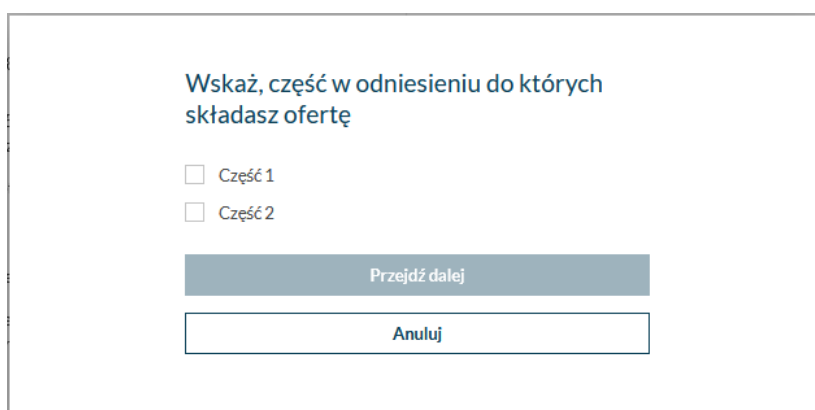
Wypełnianie formularza ofertowego

W celu wypełnienia formularza ofertowego należy przejść do szczegółów postępowania i wybrać przycisk „Wypełnij” w sekcji „Ogłoszenia i dokumenty postępowania utworzone w systemie” / „Formularz ofertowy”.

Następnie należy uzupełnić dane znajdujące się na kolejnych ekranach.

Funkcjonalność wypełnienia formularza dostępna jest tylko dla użytkowników będących Wykonawcami posiadającymi rolę „Przygotowanie ofert/wniosków/prac konkursowych”.

W kroku 1 należy wskazać na którą część postępowania składana jest oferta (ekran dostępny tylko dla postępowań wieloczęściowych).



Wskaż, część w odniesieniu do których składasz ofertę

Część 1

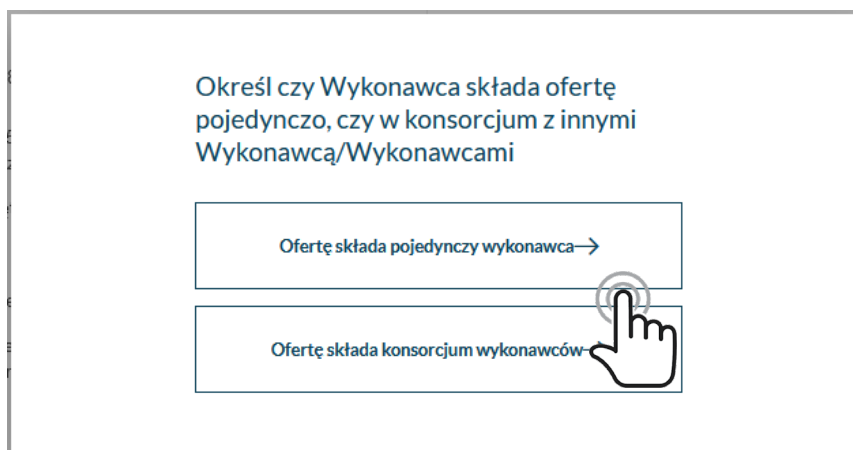
Część 2

Przejdź dalej

Anuluj

Wypełnienie formularza ofertowego krok 1

W kroku 2 należy wskazać czy ofertę będzie składać Wykonawca pojedynczo, czy w konsorcjum z innymi wykonawcami.



Określ czy Wykonawca składa ofertę pojedynczo, czy w konsorcjum z innymi Wykonawcą/Wykonawcami

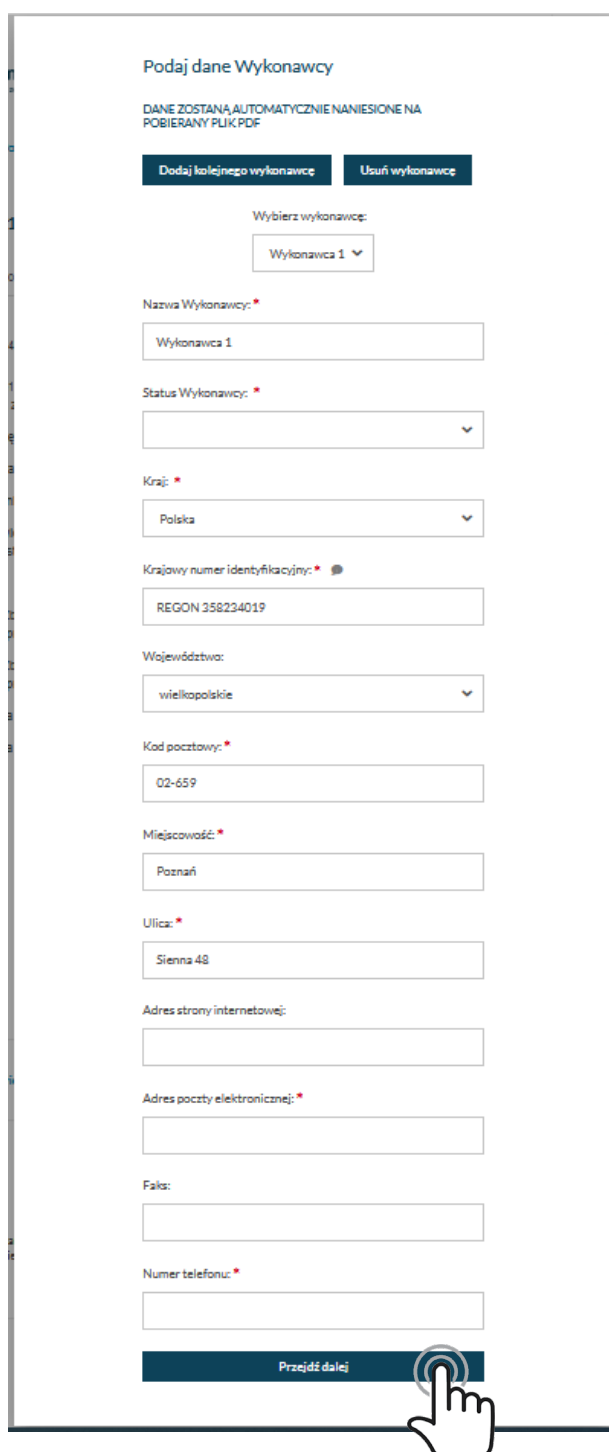
Ofertę składa pojedynczy wykonawca →

Ofertę składa konsorcjum wykonawców

Wypełnienie formularza ofertowego krok 2

Wypełnianie formularza ofertowego

W kroku 3 należy uzupełnić dane Wykonawcy (lub wielu jeśli ofertę składa konsorcjum). System automatycznie podpowiada dane podmiotu zalogowanego użytkownika wprowadzone w Module Tożsamości (podczas procesu rejestracji lub przez edycję danych podmiotu). Należy je zweryfikować i uzupełnić formularz o dane dotyczące statusu Wykonawcy, adresu poczty elektronicznej i nr telefonu. Jeśli ofertę składa konsorcjum wykonawców należy uzupełnić dane kolejnego Wykonawcy (lub wielu Wykonawców).”



Podaj dane Wykonawcy

DANE ZOSTANĄ AUTOMATYCZNIE NANIESIONE NA
POBIERANY PLIK PDF

[Dodaj kolejnego wykonawcę](#) [Usuń wykonawcę](#)

Wybierz wykonawcę:

Wykonawca 1 ▾

Nazwa Wykonawcy: *

Wykonawca 1

Status Wykonawcy: *

▾

Kraj: *

Polska ▾

Krajowy numer identyfikacyjny: *

REGON 358234019

Województwo:

wielkopolskie ▾

Kod pocztowy: *

02-659

Miejscowość: *

Poznań

Ulica: *

Sienna 48

Adres strony internetowej:

Adres poczty elektronicznej: *

Faks:

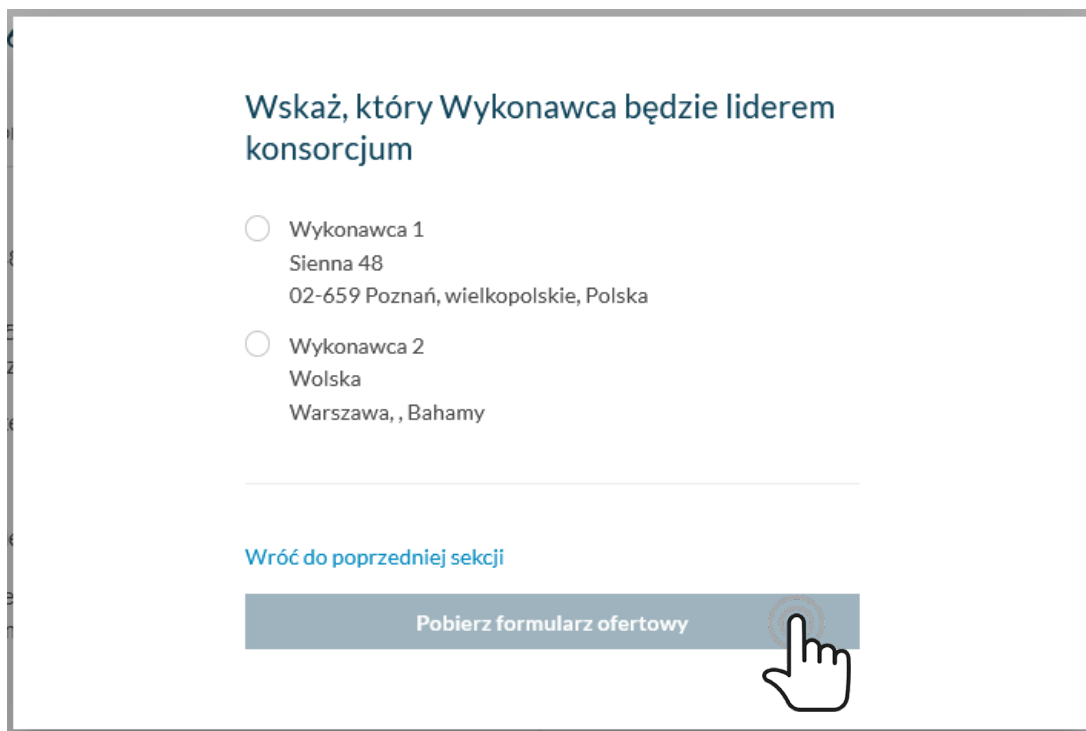
Numer telefonu: *

[Przejdź dalej](#)

Wypełnienie formularza ofertowego krok 3

Wypełnianie formularza ofertowego

W kroku 4 należy wskazać lidera konsorcjum (ekran dostępny tylko jeśli wskazano że ofertę będzie składać konsorcjum).



The screenshot shows a web interface for selecting a consortium leader. The title is "Wskaż, który Wykonawca będzie liderem konsorcjum". There are two radio button options:

- Wykonawca 1
Sienna 48
02-659 Poznań, wielkopolskie, Polska
- Wykonawca 2
Wolska
Warszawa, , Bahamy

Below the options is a link: [Wróć do poprzedniej sekcji](#). At the bottom is a button labeled "Pobierz formularz ofertowy" with a hand cursor icon pointing to it.

Wypełnienie formularza ofertowego krok 4

Wypełnianie formularza wniosku

W celu wypełnienia formularza wniosku o dopuszczenie do udziału w postępowaniu należy przejść do szczegółów postępowania i wybrać przycisk Wypełnij w sekcji Ogłoszenia i dokumenty postępowania utworzone w systemie/Formularz wniosku o dopuszczenie do udziału w postępowaniu.

Następnie należy uzupełnić dane znajdujące się na kolejnych ekranach.

Funkcjonalność wypełnienia formularza dostępna jest tylko dla użytkowników będących Wykonawcami posiadającymi rolę „Przygotowanie ofert/wniosków/prac konkursowych”.

W kroku 1 należy wskazać czy wniosek będzie składać Wykonawca pojedynczo, czy w konsorcjum z innymi wykonawcami.

Określ czy Wykonawca składa wniosek pojedynczo, czy w konsorcjum z innymi Wykonawcą/Wykonawcami

Wniosek o dopuszczenie do udziału w postępowaniu składa pojedynczy wykonawca →

Wniosek o dopuszczenie do udziału w postępowaniu składa konsorcjum wykonawców →



Wypełnianie formularza wniosku krok 1

Wypełnianie formularza wniosku

W kroku 2 należy uzupełnić dane Wykonawcy (lub wielu jeśli ofertę składa konsorcjum), system podpowiada dane podmiotu zalogowanego użytkownika.

Podaj dane Wykonawcy

DANE ZOSTANĄ AUTOMATYCZNIE NANIESIONE NA
POBIERANY PLIK PDF


[Dodaj kolejnego wykonawcę](#) [Usuń wykonawcę](#)

Wybierz wykonawcę:
Wykonawca 1 ▼

Nazwa Wykonawcy: *

Status Wykonawcy: *

Kraj: *

Krajowy numer identyfikacyjny: * 

Województwo:

Kod pocztowy: *

Miejscowość: *

Ulica: *


Adres strony internetowej:

Adres poczty elektronicznej: *

Faks:

Numer telefonu: *

[Przejdź dalej](#)



Wypełnienie formularza wniosku krok 2



Wypełnianie formularza wniosku

W kroku 3 należy wskazać lidera konsorcjum (ekran dostępny tylko jeśli wskazano że wniosek będzie składać konsorcjum).

Wskaż, który Wykonawca będzie liderem konsorcjum

- Jan Kowalski
Miodowa 10
08-100 Siedlce, mazowieckie, Polska
test@pentacomp.pl
123456789
- Jan Nowak
Miodowa 10
08-100 Siedlce, , Polska
test@.pl
123456789

[Wróć do poprzedniej sekcji](#)

Pobierz formularz wniosku o dopuszczenie do udziału w postępowaniu



Wypełnianie formularza wniosku krok 3

Wypełnianie formularza konkursowego

W celu wypełnienia formularza konkursowego należy przejść do szczegółów postępowania i wybrać przycisk Wypełnij w sekcji Ogłoszenia i dokumenty konkursu utworzone w systemie/Formularz pracy konkursowej.

Następnie należy uzupełnić dane znajdujące się na kolejnych ekranach.

Funkcjonalność wypełnienia formularza dostępna jest tylko dla użytkowników będących Wykonawcami posiadającymi rolę „Przygotowanie ofert/wniosków/prac konkursowych”.

W kroku 1 należy wskazać czy wniosek będzie składać Wykonawca pojedynczo czy w konsorcjum z innymi wykonawcami.

Określ czy Autor składa pracę konkursową pojedynczo, czy w konsorcjum z innymi Autorem/Autorami

Pracę konkursową do udziału w konkursie składa pojedynczy autor →

Pracę konkursową do udziału w konkursie składa konsorcjum autorów →



Wypełnienie formularza konkursowego krok 1

Wypełnianie formularza konkursowego

W kroku 2 należy uzupełnić dane Wykonawcy (lub wielu jeśli ofertę składa konsorcjum), system podpowiada dane podmiotu zalogowanego użytkownika.

Podaj dane Wykonawcy

DANE ZOSTANĄ AUTOMATYCZNIE NANIESIONE NA
POBIERANY PLIK PDF

[Dodaj kolejnego wykonawcę](#) [Usuń wykonawcę](#)

Wybierz wykonawcę:
Wykonawca 1 ▾

Nazwa Wykonawcy: *
Wykonawca 1

Status Wykonawcy: *
▾

Kraj: *
Polska ▾

Krajowy numer identyfikacyjny: *
REGON 358234019

Województwo:
wielkopolskie ▾

Kod pocztowy: *
02-659

Miejscowość: *
Poznań

Ulica: *
Sienna 48

Adres strony internetowej:
▾

Adres poczty elektronicznej: *
▾

Faks:
▾

Numer telefonu: *
▾

[Przejdź dalej](#)

Wypełnienie formularza konkursowego krok 2



Wypełnianie formularza konkursowego

W kroku 3 należy wskazać lidera konsorcjum (ekran dostępny tylko jeśli wskazano że wniosek będzie składać konsorcjum).

Wskaż, który autor będzie liderem konsorcjum

- Artur Wykonawca
Bajeczna 23B
12-323 Laskowo, wielkopolskie, Polska
- Jan Nowak
Miodowa
21-560 Bobrówka, wielkopolskie, Polska

[Wróć do poprzedniej sekcji](#)

Pobierz formularz



Wypełnienie formularza konkursowego krok 3



Pobranie i wypełnienie formularza

Po wypełnieniu danych na wszystkich ekranach dostępny jest przycisk „Pobierz formularz”, którego wciśnięcie pozwala na pobranie na lokalne zasoby dokumentu będącego formularzem (ofertowym, wniosku o dopuszczenie do udziału w postępowaniu lub konkursowym) wstępnie wypełnionego danymi podanymi na poprzednich ekranach oraz danymi które wprowadził Zamawiający przygotowując formularz do danego postępowania.

Po zapisaniu dokumentu należy go otworzyć w narzędziu umożliwiającym odczyt plików PDF (np.: Adobe Acrobat Reader), wypełnić na wszystkich stronach odpowiednimi danymi i zapisać.

Dokument można edytować wielokrotnie.

Przed złożeniem oferty formularz powinien zostać podpisany cyfrowo. Dokument można podpisać podpisem kwalifikowanym, profilem zaufanym, podpisem osobistym lub pieczęcią elektroniczną. Wypełniony formularz podpisujemy podpisem wewnętrznym. Załączniki można podpisać podpisem zewnętrznym lub wewnętrznym. W przypadku dokumentów spakowanych należy użyć podpisu zewnętrznego. Szczegółowe informacje, jak podpisywać podpisem kwalifikowanym znajdują się w Instrukcji podpisywania.

Po podpisaniu nie należy modyfikować pliku.

Nie należy zmieniać nazwy pliku formularza.

Złożenie oferty

W celu złożenia oferty należy przejść do szczegółów postępowania, wybrać zakładkę oferty/wnioski, następnie przycisk złóż ofertę.

Składanie ofert dostępne jest tylko dla użytkowników będących Wykonawcami, posiadającymi uprawnienie do Składania ofert/wniosków/prac konkursowych.

Składanie wniosków dostępne jest tylko w postępowaniach które są w fazie składania ofert.

Informacje podstawowe Formularze Komunikacja Oferty/wnioski

Etap postępowania 1 - Oferty
Termin składania: 15 maja 2021, godz 20:50
Termin otwarcia: 15 maja 2021, godz 20:50

Złóż ofertę / wniosek

Złóż ofertę / wniosek

Na formularzu do składania ofert należy załączyć wypełniony formularz ofertowy w sekcji „Wypełniony formularz ofertowy (oznaczonej na poniższym rysunku na czerwono) oraz załączniki i inne dokumenty w sekcji „Załączniki i inne dokumenty przedstawione w ofercie przez Wykonawcę” (oznaczonej na poniższym rysunku na zielono).

📄 Jesteś na: [Strona główna](#) > [Wyślij pliki i złóż ofertę/wniosek](#) > [Wyślij pliki i złóż ofertę/wniosek](#)

Moja oferta

[Wróć do postępowania](#)

Identyfikator postępowania ocds-148610-6a7cc643-ae54-11eb-b5c7-428759dd1a51

Nazwa postępowania

Wypełniony formularz oferty: *

Przeciągnij i upuść plik tutaj lub kliknij aby dodać

Załączniki i inne dokumenty przedstawiane w ofercie przez Wykonawcę:

Przeciągnij i upuść plik tutaj lub kliknij aby dodać

Dokumenty stanowiące tajemnicę przedsiębiorstwa powinny być odpowiednio oznaczone i umieszczone w jednym odpowiednio nazwanym archiwum.

Wyślij pliki i złóż ofertę

Złożenie oferty



Złożenie oferty

Po wprowadzeniu plików należy wcisnąć przycisk „Wyślij pliki i złoż ofertę” a następnie potwierdzić że chce się złożyć ofertę.

UWAGA. Nie można zmieniać nazwy formularza ofertowego. Zmiana nazwy pliku formularza ofertowego skutkuje wyświetleniem przez system komunikatu o błędzie.

W tym momencie system rozpoczyna proces walidacji składanych plików, ich automatycznego szyfrowania, pakowania i składania na platformie.

Istotne jest aby:

- Ofertę złożyć przed terminem składania ofert – oferta złożona po terminie nie zostanie przyjęta. Dokumentów nie należy składać w ostatniej chwili. Czas trwania wgrywania i przetwarzania dokumentów jest zależny od ich ilości i rozmiaru oraz obciążenia Platformy.
- Ofertę złożyć na właściwym formularzu (aktualnym formularzu ofertowym pobranym z platformy do tego postępowania) – jeśli formularz będzie nieprawidłowy system poinformuje o tym w trakcie składania oferty.
- Formularz ofertowy i załączniki należy podpisać cyfrowo. Dokumenty można podpisać podpisem kwalifikowanym, profilem zaufanym, podpisem osobistym lub pieczęcią elektroniczną. Wypełniony formularz oferty podpisujemy podpisem wewnętrznym. Załączniki można podpisać podpisem zewnętrznym lub wewnętrznym. Dokumenty spakowane należy podpisać podpisem zewnętrznym. Jeśli będzie brakowało podpisu system poinformuje o tym w trakcie składania dokumentów, zostaną one przyjęte przez Platformę mimo braku podpisu. Szczegółowe informacje, jak podpisywać podpisem kwalifikowanym znajdują się w Instrukcji Podpisywania.

Proces składania ofert może trwać przez dłuższy czas, w zależności od liczby i wielkości składanych dokumentów. W tym czasie nie należy zamykać okna przeglądarki. System pokazuje kolejne etapy przetwarzania dokumentów.

Nie zamykaj tego okna

Przesyłamy Twoją automatycznie zaszyfrowaną ofertę do naszego sejfów
Kompresja plików oferty...
Sprawdzanie czy plik ocds-148610-742b7a51-ea33-11eb-a4c9-8e428a64a2d1_Proposal_1(1)-signed-pades-baseline-b.pdf jest podpisany...
Sprawdzanie czy plik ocds-148610-742b7a51-ea33-11eb-a4c9-8e428a64a2d1_Offer_1(1)-signed-pades-baseline-b.pdf jest podpisany...
Szyfrowanie pliku oferty...
Plik oferty gotowy do wysłania.
Wysyłanie pliku oferty na Platformę...
Naciśnij ok i pobierz potwierdzenie złożenia oferty (EPO)



Zakończenie wysyłania



Złożenie oferty

Po zakończeniu procesu na ekranie pojawia się informacja że proces składania ofert się zakończył i można pobrać dokumenty potwierdzające złożenie oferty.

Jeśli proces zakończył się pozytywnie można pobrać potwierdzenia przyjęcia i odbioru dokumentu, tzw. Elektroniczne Potwierdzenie Przyjęcia (EPP) i Elektroniczne Potwierdzenie Otrzymania (EPO).

Aby pobrać dokumenty EPP i EPO należy przejść do szczegółów postępowania wybrać zakładkę oferty/wnioski, następnie przycisk pobierz EPP lub pobierz EPO.

System wyświetli okno umożliwiające pobranie dokumentów na lokalne zasoby użytkownika.

Etap postępowania 3 - Oferty obejmujące prace badawczo-rozwojowe

Termin składania: 16 lipca 2021, godz 07:45

Termin otwarcia: 16 lipca 2021, godz 07:45

ocds-148610-6a7cc643-ae54-11eb-b5c7-428759dd1a51:1212:03:01 Status: Przesłana w terminie

Pobierz EPP

Pobierz EPO

Wycofaj ofertę

Pobranie EPP, EPO

Złożenie wniosku o dopuszczenie do udziału w postępowaniu

W celu złożenia wniosku o dopuszczenie do udziału w postępowaniu należy przejść do szczegółów postępowania, wybrać zakładkę oferty/wnioski, następnie przycisk **złóż wniosek**.

Składanie wniosków dostępne jest tylko dla użytkowników będących Wykonawcami, posiadającymi uprawnienie do Składania ofert/wniosków/prac konkursowych.

Składanie wniosków dostępne jest tylko w postępowaniach które są w fazie składania wniosków.

Etap postępowania 2 - Wnioski
Termin składania: 20 lipca 2021, godz 12:00
Termin otwarcia: 20 lipca 2021, godz 12:00

Złóż ofertę / wniosek

Złóż ofertę / wniosek

Na formularzu do składania wniosków należy załączyć wypełniony formularz wniosku o dopuszczenie do udziału w postępowaniu w sekcji „Wypełniony formularz ofertowy (oznaczonej na poniższym rysunku na czerwono) oraz załączniki i inne dokumenty w sekcji „Załączniki i inne dokumenty przedstawione w ofercie przez Wykonawcę” (oznaczonej na poniższym rysunku na zielono).

Wypełniony formularz oferty : *

Przeciagnij i upuść plik tutaj lub kliknij aby dodać

Załączniki i inne dokumenty przedstawiane w ofercie przez Wykonawcę:

Przeciagnij i upuść plik tutaj lub kliknij aby dodać

Dokumenty stanowiące tajemnicę przedsiębiorstwa powinny być odpowiednio oznaczone i umieszczone w jednym odpowiednio nazwanym archiwum.

Dodawanie dokumentów

Złożenie wniosku o dopuszczenie do udziału w postępowaniu

Po wprowadzeniu plików należy wcisnąć przycisk „Wyślij pliki i złoż ofertę” a następnie potwierdzić że chce się złożyć ofertę.

UWAGA. Nie można zmieniać nazwy formularza wniosku. Zmiana nazwy pliku formularza skutkuje wyświetleniem przez system komunikatu o błędzie.

W tym momencie system rozpoczyna proces walidacji składanych plików, ich automatycznego szyfrowania, pakowania i składania na platformie.

Istotne jest aby:

- Wniosek złożyć przed terminem składania ofert – wniosek złożony po terminie nie zostanie przyjęty. Dokumentów nie należy składać w ostatniej chwili. Czas trwania wgrywania i przetwarzania dokumentów jest zależny od ich ilości i rozmiaru oraz obciążenia Platformy.
- Wniosek złożyć na właściwym formularzu (aktualnym formularzu wniosku pobranym z platformy do tego postępowania) – jeśli formularz będzie nieprawidłowy system poinformuje o tym w trakcie składania wniosku.
- Wniosek i załączniki należy podpisać cyfrowo. Dokumenty można podpisać podpisem kwalifikowanym, profilem zaufanym, podpisem osobistym lub pieczęcią elektroniczną. Wypełniony formularz wniosku podpisujemy podpisem wewnętrznym. Załączniki można podpisać podpisem zewnętrznym lub wewnętrznym. Dokumenty spakowane należy podpisać podpisem zewnętrznym. Jeśli będzie brakowało podpisu system poinformuje o tym w trakcie składania dokumentów, zostaną one przyjęte przez Platformę mimo braku podpisu. Szczegółowe informacje, jak podpisywać podpisem kwalifikowanym znajdują się w Instrukcji Podpisywania.

Proces składania wniosków może trwać przez dłuższy czas, w zależności od liczby i wielkości składanych dokumentów. W tym czasie nie należy zamykać okna przeglądarki. System pokazuje kolejne etapy przetwarzania dokumentów.

Nie zamykaj tego okna

Przesyłamy Twoją automatycznie zaszyfrowaną ofertę do naszego sejfów
Kompresja plików oferty...
Sprawdzanie czy plik ocds-148610-742b7a51-ea33-11eb-a4c9-8e428a64a2d1_Proposal_1(1)-signed-pades-baseline-b.pdf jest podpisany...
Sprawdzanie czy plik ocds-148610-742b7a51-ea33-11eb-a4c9-8e428a64a2d1_Offer_1(1)-signed-pades-baseline-b.pdf jest podpisany...
Szyfrowanie pliku oferty...
Plik oferty gotowy do wysłania.
Wysyłanie pliku oferty na Platformę...
Naciśnij ok i pobierz potwierdzenie złożenia oferty (EPO)



Zakończenie wysyłania

Złożenie wniosku o dopuszczenie do udziału w postępowaniu

Po zakończeniu procesu na ekranie pojawia się informacją że proces składania wniosków się zakończył i można pobrać dokumenty potwierdzające.

Jeśli proces zakończył się pozytywnie można pobrać potwierdzenia przyjęcia i odbioru dokumentu, tzw. Elektroniczne Potwierdzenie Przyjęcia (EPP) i Elektroniczne Potwierdzenie Otrzymania (EPO).

Aby pobrać dokumenty EPP i EPO należy przejść do szczegółów postępowania wybrać zakładkę oferty/wnioski, następnie przycisk pobierz EPP lub pobierz EPO.

System wyświetli okno umożliwiające pobranie dokumentów na lokalne zasoby użytkownika.

Etap postępowania 3 - Oferty obejmujące prace badawczo-rozwojowe

Termin składania: 16 lipca 2021, godz 07:45

Termin otwarcia: 16 lipca 2021, godz 07:45

ocds-148610-6a7cc643-ae54-11eb-b5c7-428759dd1a51:1212:03:01 Status: Przesłana w terminie

Pobierz EPP

Pobierz EPO

Wycofaj ofertę

Pobranie EPP, EPO

Złożenie dokumentów konkursowych

W celu złożenia dokumentu konkursowego (wniosku, pracy konkursowej, opracowania studialnego) należy przejść do szczegółów postępowania, wybrać zakładkę prace konkursowe, następnie przycisk **złóż wniosek/pracę konkursową/opracowanie studialne**.

Składanie dokumentów konkursowych dostępne jest tylko dla użytkowników będących Wykonawcami, posiadającymi uprawnienie do Składania ofert/wniosków/prac konkursowych.

Składanie dokumentów konkursowych dostępne jest tylko w postępowaniach konkursowych które są w fazie składania wniosków/prac konkursowych/opracowań studialnych.

Informacje podstawowe Formularze Komunikacja **Praca konkursowa**

Nie posiadasz złożonych wniosków

Złóż wniosek

Złóż ofertę / wniosek

Na formularzu do składania dokumentów konkursowych należy załączyć pracę konkursową w sekcji „Praca konkursowa” (oznaczonej na poniższym rysunku na żółto), wypełniony formularz formularza konkursowego w sekcji „Wypełniony formularz ofertowy (oznaczonej na poniższym rysunku na czerwono) oraz załączniki i inne dokumenty w sekcji „Załączniki i inne dokumenty przedstawione w ofercie przez Wykonawcę” (oznaczonej na poniższym rysunku na zielono).

Praca konkursowa: *

Uwaga. Pliki nie mogą zawierać danych/metadanych pozwalających na zidentyfikowanie autora pracy konkursowej.

Przeciągnij i upuść plik tutaj lub kliknij aby dodać

Wypełniony formularz pracy konkursowej: *

Przeciągnij i upuść plik tutaj lub kliknij aby dodać

Załączniki i inne dokumenty

Przeciągnij i upuść plik tutaj lub kliknij aby dodać

Dokumenty stanowiące tajemnicę przedsiębiorstwa powinny być odpowiednio oznaczone i umieszczone w jednym odpowiednio nazwanym archiwum.

Wyślij pliki i złóż pracę konkursową

Dodawanie dokumentów



Złożenie dokumentów konkursowych

Po wprowadzeniu plików należy wcisnąć przycisk „Wyślij pliki i złóż pracę konkursową” a następnie potwierdzić że chce się złożyć dokumenty.

W tym momencie system rozpoczyna proces walidacji składanych plików, ich automatycznego szyfrowania, pakowania i składania na platformie.

Istotne jest aby:

- Dokumenty złożyć przed terminem składania – dokument złożony po terminie nie zostanie przyjęty. Dokumentów nie należy składać w ostatniej chwili. Czas trwania wgrywania i przetwarzania dokumentów jest zależny od ich ilości i rozmiaru oraz obciążenia Platformy.
- Dokumenty złożyć na właściwym formularzu (aktualnym formularzu konkursowy pobrany z platformy do tego konkursu) – jeśli formularz będzie nieprawidłowy system poinformuje o tym w trakcie składania dokumentów.
- Dokumenty i załączniki, należy podpisać cyfrowo oprócz pracy konkursowej i opracowania studialnego, które nie powinny być podpisywane. Dokumenty można podpisać podpisem kwalifikowanym, profilem zaufanym, podpisem osobistym lub pieczęcią elektroniczną. Wypełniony formularz wniosku, opracowania studialnego lub pracy konkursowej, podpisujemy podpisem wewnętrznym. Załączniki można podpisać podpisem zewnętrznym lub wewnętrznym. Dokumenty spakowane należy podpisać podpisem zewnętrznym. Jeśli będzie brakowało podpisu system poinformuje o tym w trakcie składania dokumentów, zostaną one przyjęte przez Platformę mimo braku podpisu. Szczegółowe informacje, jak podpisywać podpisem kwalifikowanym znajdują się w Instrukcji Podpisywania.

UWAGA: Praca konkursowa i opracowanie studialne nie powinny być podpisane cyfrowo.

Proces składania może trwać przez dłuższy czas, w zależności od liczby i wielkości składanych dokumentów. W tym czasie nie należy zamykać okna przeglądarki. System pokazuje kolejne etapy przetwarzania dokumentów.

Nie zamykaj tego okna



Przesyłamy Twój automatycznie zaszyfrowaną pracę konkursową do naszego sejfu
Kompresja plików...
Plik formularza ocids-148610-0f5162f3-f6d9-11eb-b5c7-428759dd1a51_CompetitionEntryForm_1-signed-pades-baseline-b.pdf nie ma poprawnej nazwy wymaganej przez Platformę.
Sprawdzanie czy plik ocids-148610-0f5162f3-f6d9-11eb-b5c7-428759dd1a51_CompetitionEntryForm_1-signed-pades-baseline-b.pdf jest podpisany...
Sprawdzanie czy plik ocids-148610-0f5162f3-f6d9-11eb-b5c7-428759dd1a51_CompetitionEntryForm_1.pdf jest podpisany...
Szyfrowanie pliku z danymi...
Plik z danymi gotowy do wysłania.
Wysyłanie pliku z danymi na Platformę...

Wysyłanie dokumentów na platformę



Złożenie dokumentów konkursowych

Po zakończeniu procesu na ekranie pojawia się informacja że proces składania dokumentów konkursowych się zakończył i można pobrać dokumenty potwierdzające.

Jeśli proces zakończył się pozytywnie można pobrać potwierdzenia przyjęcia i odbioru dokumentu, tzw. Elektroniczne Potwierdzenie Przyjęcia (EPP) i Elektroniczne Potwierdzenie Otrzymania (EPO).

Aby pobrać dokumenty EPP i EPO należy przejść do szczegółów postępowania wybrać zakładkę oferty/wnioski, następnie przycisk pobierz EPP lub pobierz EPO.

System wyświetli okno umożliwiające pobranie dokumentów na lokalne zasoby użytkownika.

Etap konkursu 2 - Prace konkursowe Termin składania: 7 sierpnia 2021, godz 12:00			
ocds-148610-0f8b44e0-f694-11eb-b5c7-428759dd1a51:562:02:01 Status: Przesłana w terminie	Pobierz EPP	Pobierz EPO	Wycofaj wniosek

Pobranie EPP, EPO

Wycofanie oferty

W celu wycofania złożonej oferty należy przejść do szczegółów postępowania, wybrać zakładkę oferty/wnioski, następnie przycisk wycofaj ofertę.

Funkcja dostępna tylko dla użytkowników mających rolę „Wycofanie ofert/Wniosków/Prac konkursowych”.

Po potwierdzeniu oferta zostanie wycofana i będzie można pobrać dokument potwierdzający wycofanie oferty, tzw. Elektroniczne Potwierdzenie Wycofania (EPW).

Wycofanie dostępne jest tylko dla użytkowników będących Wykonawcami i mających uprawnienie do Wycofania Oferty/Wniosku/Pracy konkursowej.

Wycofanie oferty jest możliwe do upłynięcia terminu składania ofert.

Etap postępowania 3 - Oferty obejmujące prace badawczo-rozwojowe

Termin składania: 16 lipca 2021, godz 07:45

Termin otwarcia: 16 lipca 2021, godz 07:45

ocds-148610-6a7cc643-ae54-11eb-b5c7-428759dd1a51:1212:03:01 Status: Przesłana w terminie

Pobierz EPP

Pobierz EPO

Wycofaj ofertę

Wycofanie oferty

ocds-148610-6a7cc643-ae54-11eb-b5c7-428759dd1a51:1212:02:01 Status:
Wycofana

Pobierz EPP

Pobierz EPO

Pobierz potwierdzenie wycofania

Oferta wycofana



Wycofanie wniosku o dopuszczenie do udziału w postępowaniu

W celu wycofania złożonego wniosku o dopuszczenie do udziału w postępowaniu należy przejść do szczegółów postępowania, wybrać zakładkę oferty/wnioski, następnie przycisk wycofaj wniosek.

Funkcja dostępna tylko dla użytkowników mających rolę „Wycofanie ofert/Wniosków/Prac konkursowych”.

Po potwierdzeniu wniosek zostanie wycofany i będzie można pobrać dokument potwierdzający wycofanie, tzw. Elektroniczne Potwierdzenie Wycofania (EPW).

Wycofanie dostępne jest tylko dla użytkowników będących Wykonawcami i mających uprawnienie do Wycofania Oferty/Wniosku/Pracy konkursowej.

Wycofanie wniosku jest możliwe do upłynięcia terminu składania wniosków.

ocds-148610-6a7cc643-ae54-11eb-b5c7-428759dd1a51:1212:02:01 Status: Wycofana	Pobierz EPP	Pobierz EPO	Pobierz potwierdzenie wycofania
---	-------------	-------------	---------------------------------

Oferta wycofana

Wycofanie dokumentów konkursowych

W celu wycofania złożonych dokumentów konkursowych należy przejść do szczegółów postępowania konkursowego, wybrać zakładkę prace konkursowe, następnie przycisk wycofaj wnioski/prace konkursową/opracowanie studialne.

Funkcja dostępna tylko dla użytkowników mających rolę „Wycofanie ofert/Wniosków/Prac konkursowych”.

Po potwierdzeniu dokumenty konkursowe zostaną wycofane i będzie można pobrać dokument potwierdzający wycofanie, tzw. Elektroniczne Potwierdzenie Wycofania (EPW).

Wycofanie dostępne jest tylko dla użytkowników będących Wykonawcami i mających uprawnienie do Wycofania Oferty/Wniosku/Pracy konkursowej.

Wycofanie dokumentów konkursowych jest możliwe do terminu składania prac.

Etap postępowania 3 - Oferty obejmujące prace badawczo-rozwojowe

Termin składania: 16 lipca 2021, godz 07:45

Termin otwarcia: 16 lipca 2021, godz 07:45

ocds-148610-6a7cc643-ae54-11eb-b5c7-428759dd1a51:1212:03:01 Status: Przesłana w terminie

Pobierz EPP

Pobierz EPO

Wycofaj ofertę

Wycofanie oferty

ocds-148610-6a7cc643-ae54-11eb-b5c7-428759dd1a51:1212:02:01 Status:
Wycofana

Pobierz EPP

Pobierz EPO

Pobierz potwierdzenie wycofania

Oferta wycofana

Potwierdzenia EPP, EPO i EPW

EPP (Elektroniczne Potwierdzenie Przesłania) jest dokumentem potwierdzającym otrzymanie skrótu kryptograficznego oferty, a tym samym rozpoczęcie procesu składania oferty / wniosku / pracy konkursowej.

Plik EPP będzie miał format PDF, a jego zawartość obejmuje m.in.:

- Identyfikator złożonej oferty / wniosku / pracy konkursowej.
- Identyfikator postępowania.
- Identyfikator Wykonawcy składającego ofertę / wniosek / pracę konkursową.
- Skrót kryptograficzny złożonej oferty / wniosku / pracy konkursowej.
- Datę i godzinę zakończenia procesu (otrzymania zaszyfrowanego pliku oferty / wniosku / pracy konkursowej przez Platformę)
- Informacje o plikach załączonych do oferty.
- Znacznik czasu.
- Pieczęć Platformy e-Zamówienia.

EPO (Elektroniczne Potwierdzenie Odebrania) jest dokumentem potwierdzającym otrzymanie zaszyfrowanej oferty przez Platformę, a tym samym zakończenie procesu składania oferty / wniosku / pracy konkursowej.

Plik EPO ma format XML, a jego zawartość obejmuje m.in.:

- Identyfikator złożonej oferty / wniosku / pracy konkursowej.
- Identyfikator Wykonawcy składającego ofertę.
- Identyfikator postępowania.
- Status złożenia oferty / wniosku / pracy konkursowej (czy złożona prawidłowo i w terminie).
- Datę i godzinę zakończenia procesu (otrzymania zaszyfrowanego pliku oferty / wniosku / pracy konkursowej przez Platformę).
- Znacznik czasu.
- Pieczęć Platformy e-Zamówienia.

EPW (Elektroniczne Potwierdzenie Odebrania) jest dokumentem potwierdzającym wycofania oferty / wniosku / pracy konkursowej przez Wykonawcę.

Plik EPW ma format PDF a jego zawartość obejmuje:

- Identyfikator złożonej oferty / wniosku / pracy konkursowej.
- Identyfikator Wykonawcy składającego ofertę / wniosek / pracę konkursową.
- Identyfikator postępowania.
- Status złożenia oferty / wniosku / pracy konkursowej (informujący o wycofaniu oferty).
- Datę i godzinę zakończenia procesu (wycofania oferty / wniosku / pracy konkursowej).
- Informacje o plikach załączonych do oferty.
- Znacznik czasu
- Pieczęć Platformy e-Zamówienia